NOVO APLICATIVO
PASSEBUS MOBILE

Passo a passo de como **realizar o seu cadastro**

Transtusa GIDION PASSEBUS

BAIXE O APLICATIVO PASSEBUS MOBILE

01

Disponível na loja de aplicativos do seu celular.

Disponível na App Store

Disponível na Google Play

Transtusa GIDION PASSEBUS

FAÇA SEU CADASTRO

02

Abra o aplicativo e clique em “Não possuí cadastro? Faça agora” para criar sua conta.



FAZENDO O CADASTRO

03

Preencha os dados de cadastro solicitados e clique em **“CONFIRMAR”**

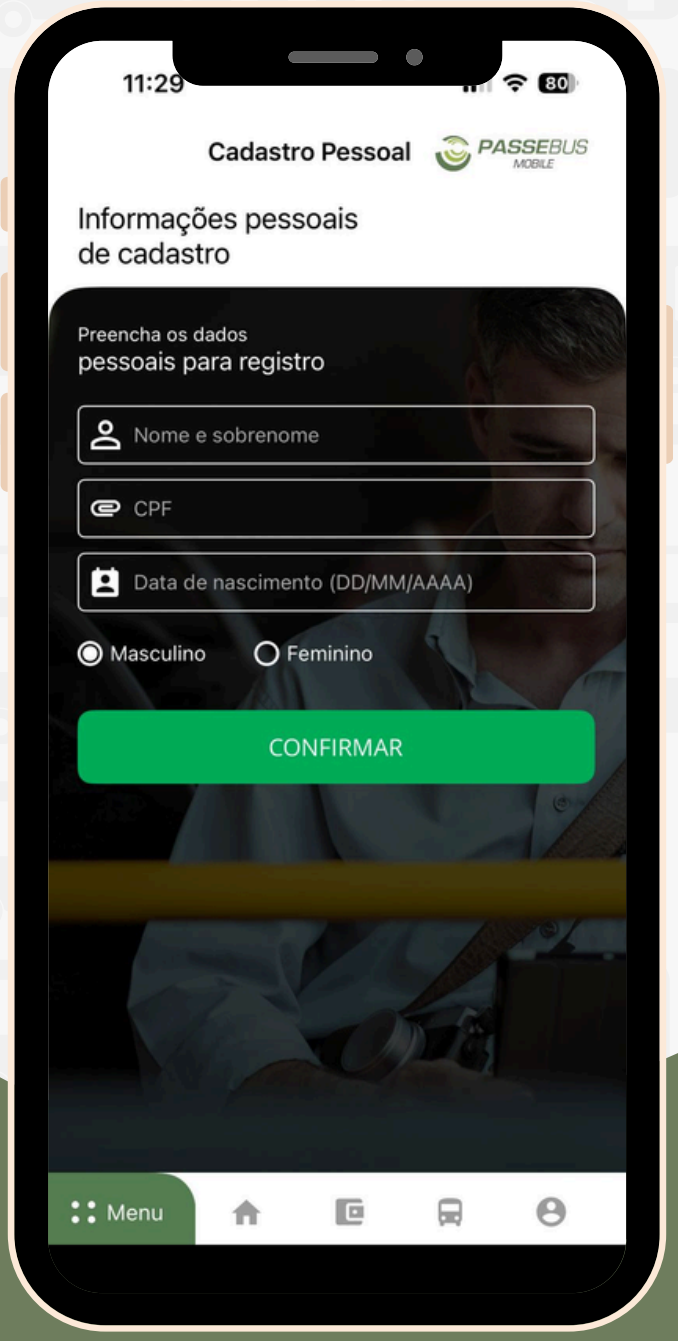

CONFIRMAÇÃO DE EMAIL

04

O aplicativo enviará um e-mail para validar o cadastro. Basta acessar **seu e-mail** e confirmar.

CADASTRO DE ENDEREÇO

05

Após realizar o cadastro dos seus dados pessoais, será necessário cadastrar também o **seu endereço**.

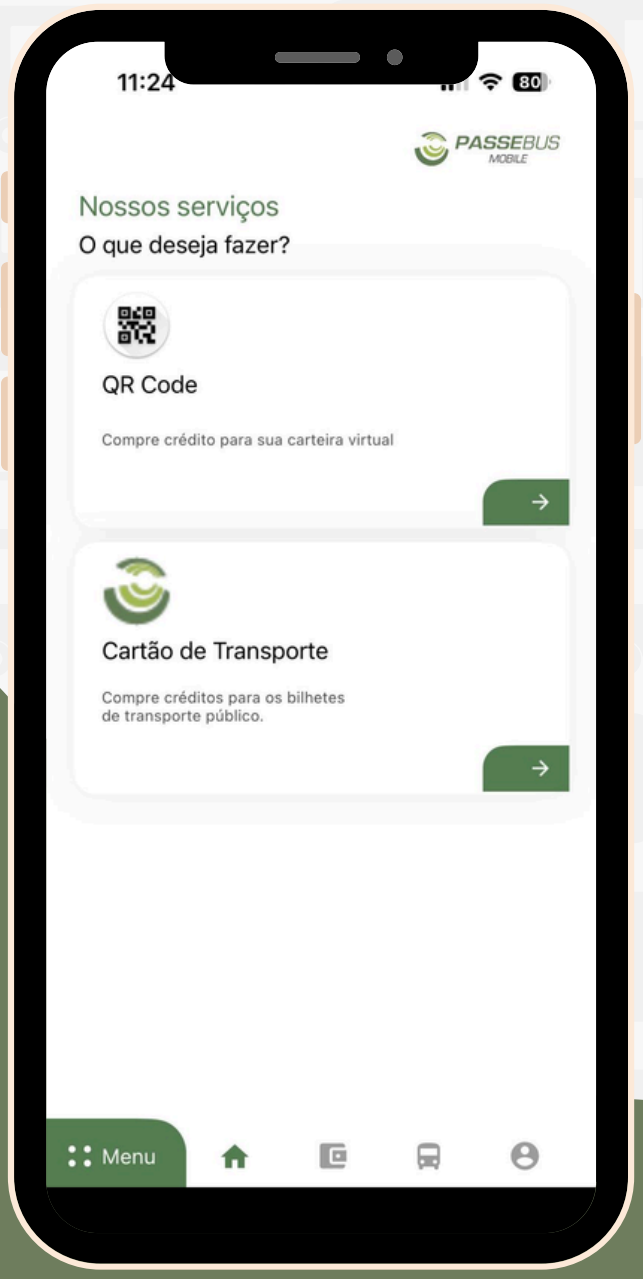

O cadastro do endereço ocorre **apenas uma vez.**

PRONTO! SEU CADASTRO FOI REALIZADO COM SUCESSO!

Com o Passebus Mobile, comprar sua passagem fica mais prático.

Transtusa GIDION PASSEBUS